

**Создание электронного учебно-методического
комплекса с использованием эффектов
программы Power Point**

ДИЗАЙН ПРОСТРАНСТВЕННОЙ СРЕДЫ АРХИТЕКТУРНЫЙ ДИЗАЙН

Азербайджан. Баку. Центр Гейдара Алиева






ЦВЕТ ОСНОВЫ ЦВЕТОВЕДЕНИЯ





https://www.youtube.com/watch?time_continue=26&v=Vi35mvp2WlU&feature=emb_title

<https://yatzenko.livejournal.com/6324.html>

Фрагмент презентации виртуального путешествия «Узнай свой город»



е о
стр
лен



КЛАССИФИКАЦИЯ ТЕСТОВ

(ДИАГНОСТИЧЕСКИЙ ПОДХОД)

ВИДЫ ТЕСТОВ **ПО СОДЕРЖАНИЮ** ДИАГНОСТИРУЕМОГО:

- ✓ **ЛИЧНОСТНЫЕ ТЕСТЫ**
- ✓ **ТЕСТЫ СПОСОБНОСТЕЙ**
- ✓ **ТЕСТЫ ДОСТИЖЕНИЙ**
- ✓ **ТЕСТЫ КРЕАТИВНОСТИ**

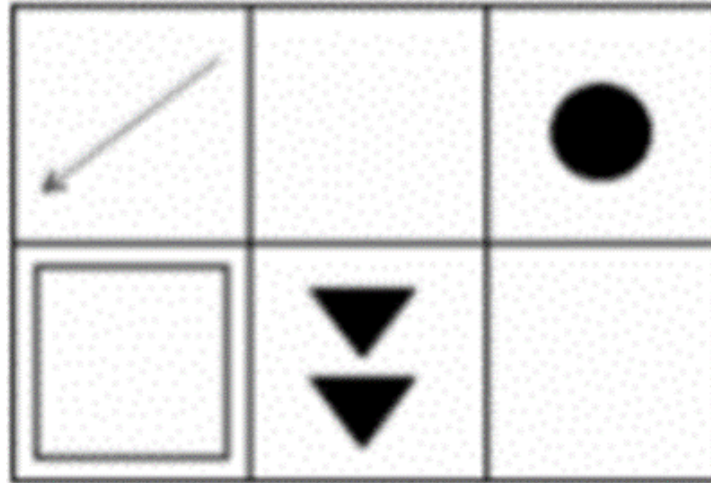
ВИДЫ ТЕСТОВ **ПО ФОРМЕ** ПРЕДЪЯВЛЕНИЯ ЗАДАНИЙ:

- ✓ **ПРОЕКТИВНЫЕ (РИСУНОЧНЫЕ) ТЕСТЫ**
- ✓ **ТЕСТЫ-ОПРОСНИКИ**
- ✓ **ТЕСТЫ-ЗАДАНИЯ**

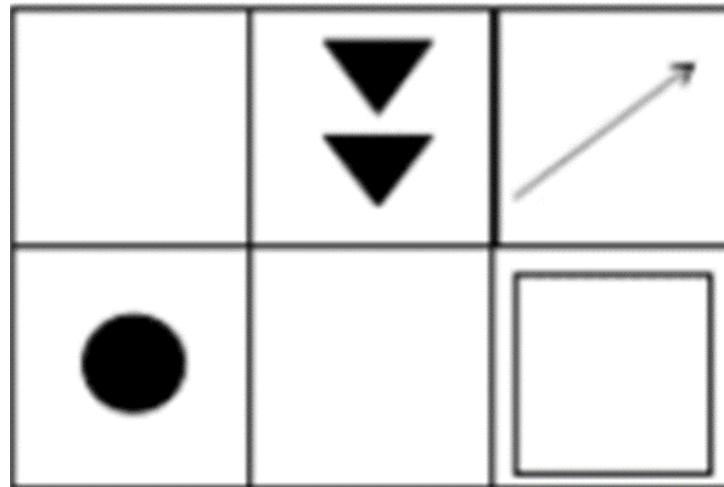
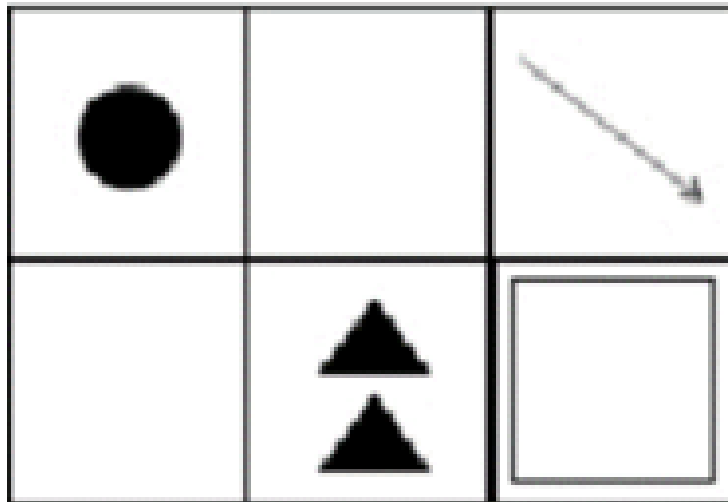
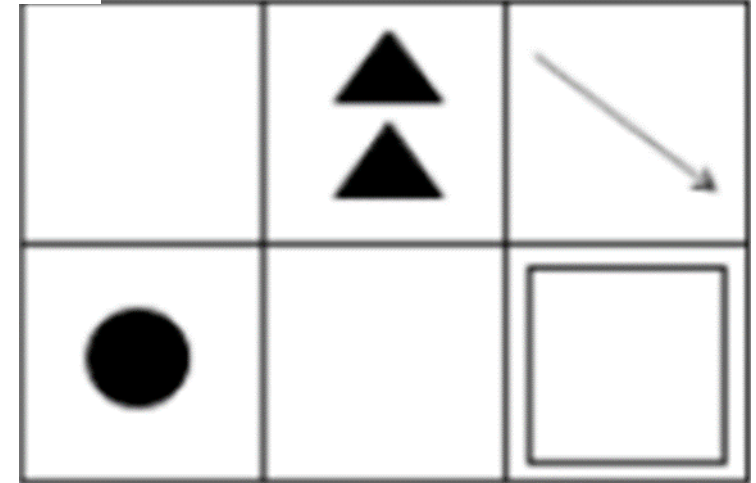
Какое изображение является зеркальным отражением оригинала?

Фрагмент проективного
(рисуночного) теста

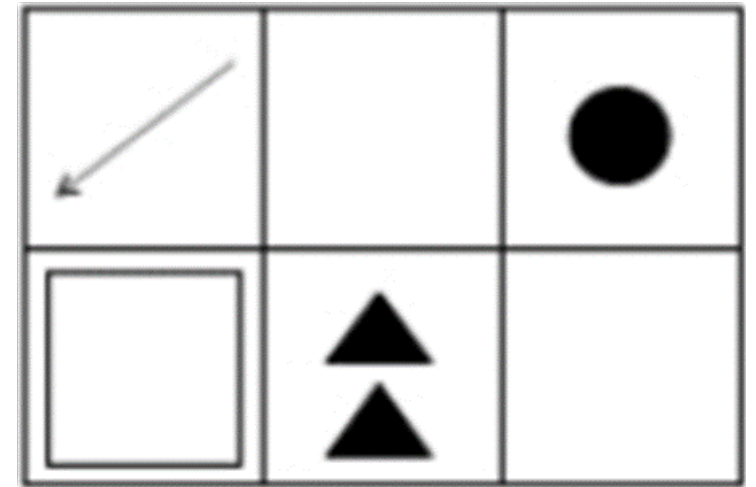
1



2


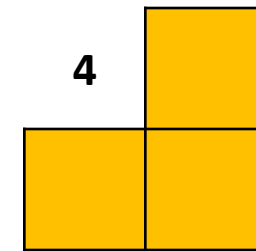
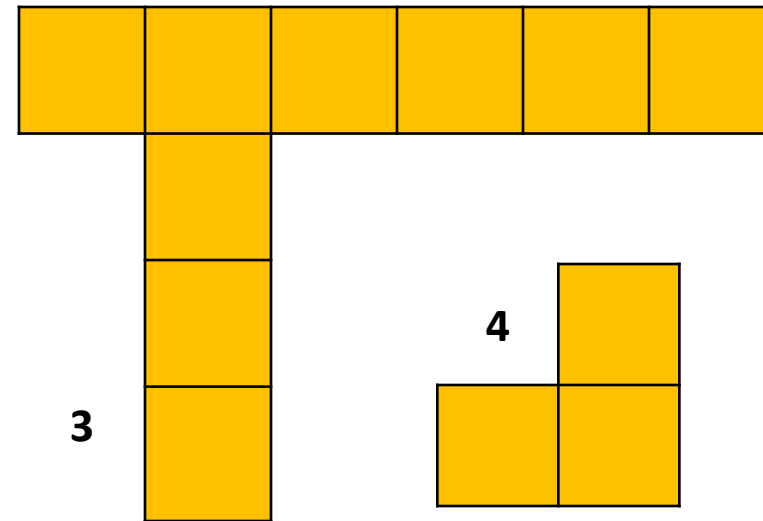
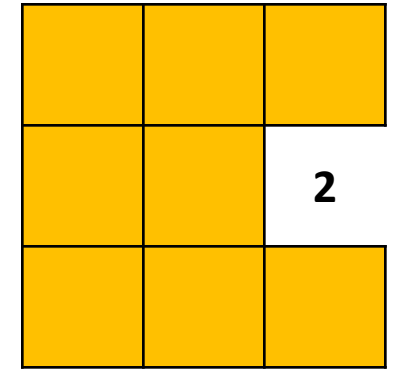
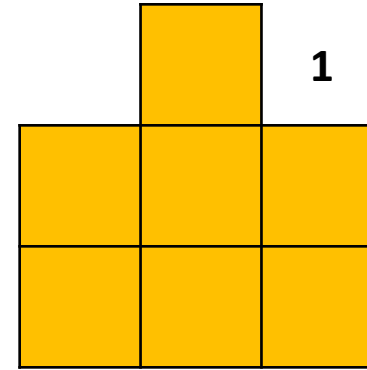



3



4

Закройщику нужно вырезать четыре лоскута (справа) из остатков ткани (слева). Какой лоскут вырезать не получится







3

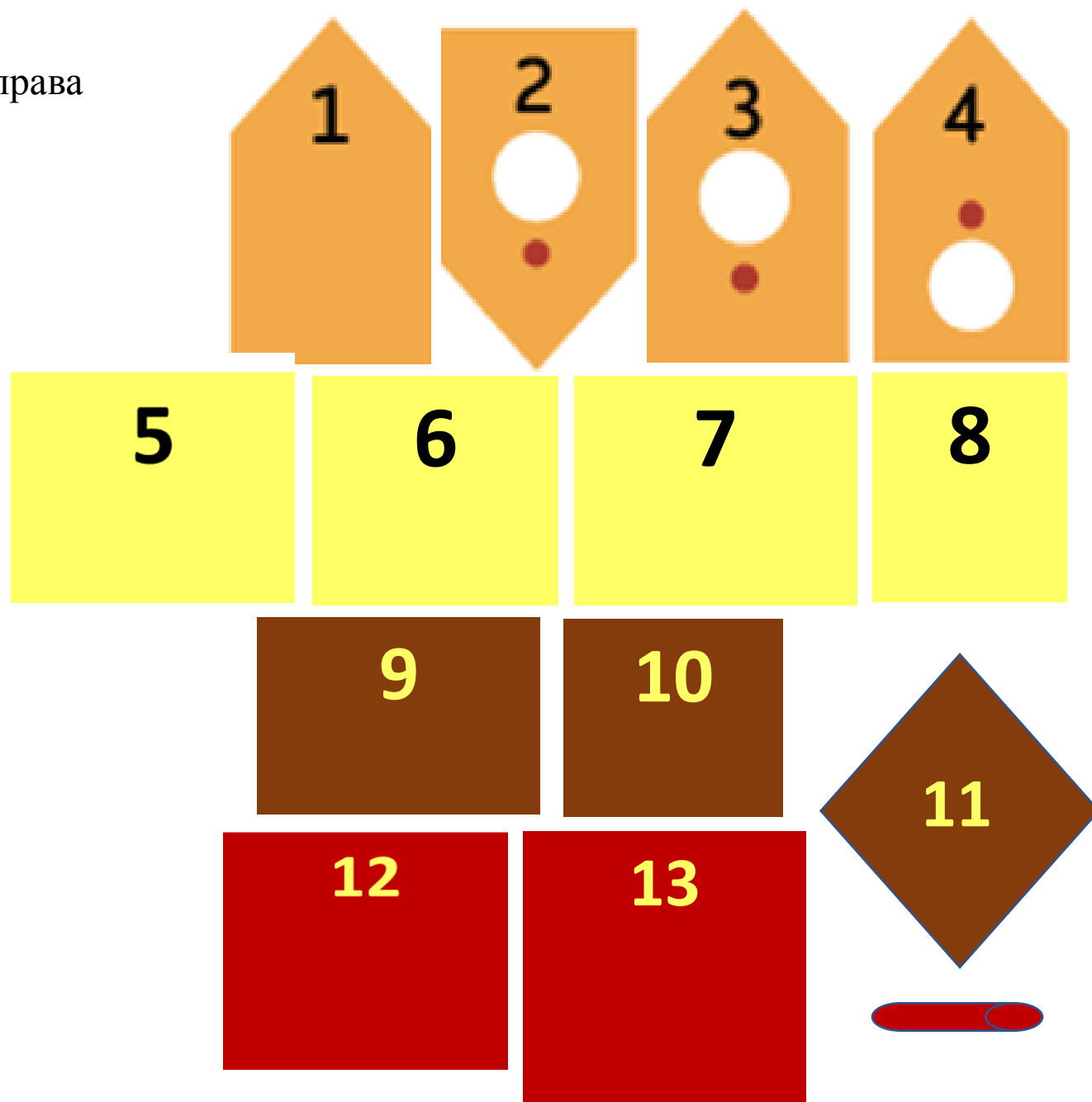
4

5

Слева изображен один и тот же кубик, повернутый по-разному. Расположи изображения фруктов (сверху вниз) таким образом, чтобы получить развертку именно этого кубика



Слева изображен скворечник. Из набора деталей справа выбери нужные и построй развертку



1. Какое расположение фишек можно получить, если переставить одну фишку на любую свободную клетку?

